Стек Ambicom/Pretec инсталлируется на КПК (PPC2002, WM2003) при установке в него Bluetooth Compact Flash карты: Ambicom BT2000-CF или Pretec Bluetooth Compact BT CF Card:

Инсталляция стека описана в документации к CF-карте.

Процедура спаривания с bt.oscill

Start - Programs - Blue Neighbors**:**

Откроется список спаренных устройств :



Запускаем поиск новых (подав питание на bt.oscill):

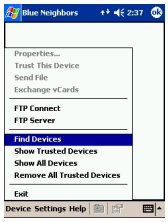

Несколько десятков секунд будет осуществляться поиск:

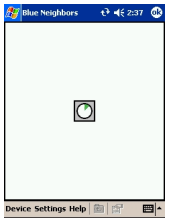

в результате которого будет найден bt.oscill:

Выделяем и спариваем его:

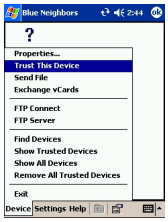

понадобится ввести код спаривания (обычно 0000):

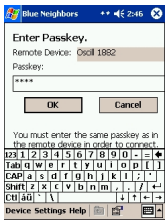

после спаривания можно посмотреть свойства (Device-Properties...):

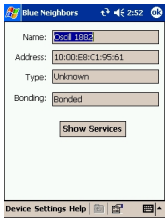

и получить список сервисов, предоставляемых bt.oscill**:**



Нажать **OK**, чтобы вернуться на Blue Neighbors, и вызвать **Setting:**

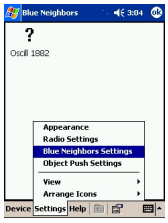

здесь нужно убедиться, что Enable Com Ports включен, и запомнить номер порта (COM8):

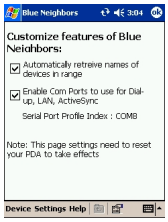

этот номер порта нужно будет выбрать при настройке соединения с осциллографом (скорость 9600).

Впоследствии (при каждом подключении к осциллографу) стек будет предлагать выбор bluetooth-устройства, к которому надо подключиться последовательным портом:

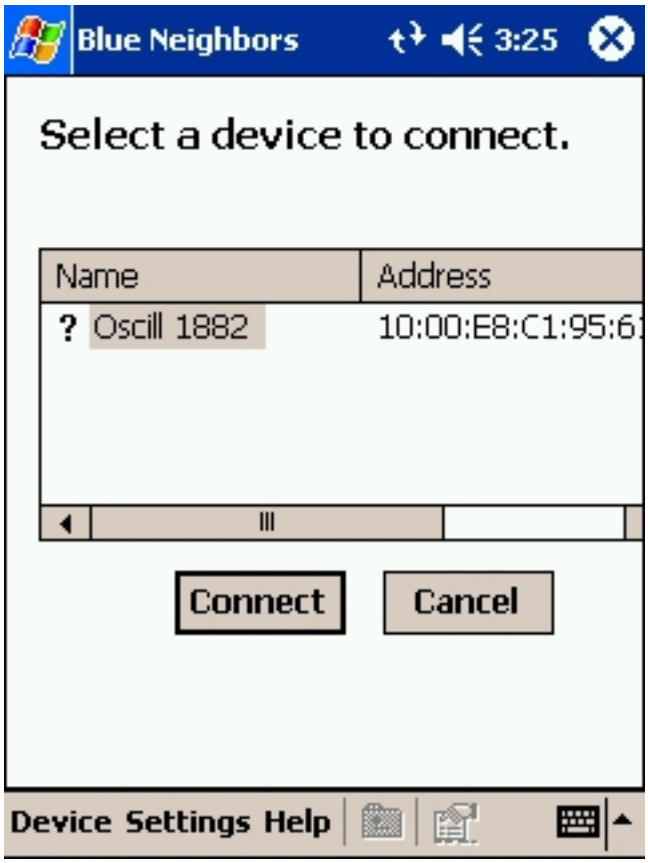
Blue Neighbors
3:25
Select a device to connect.
Name
Address
? Oscill 1882
10:00:E8:C1:95:6
Connect
Cancel
Device Settings Help